

KARTA WYROBU

krawężnik wg DIN 482, DIN EN 1343

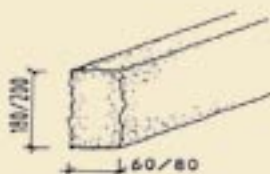
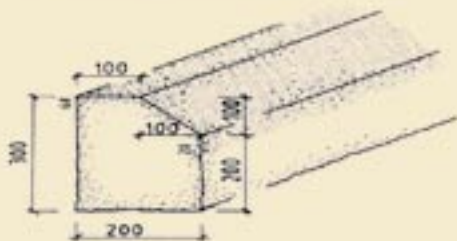
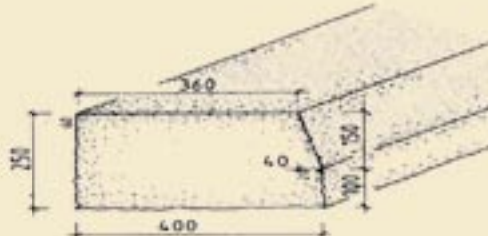
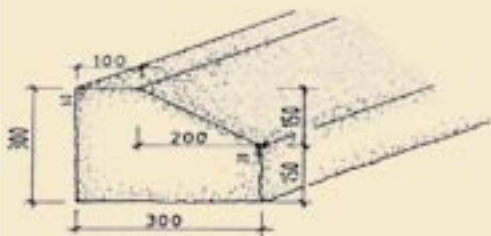
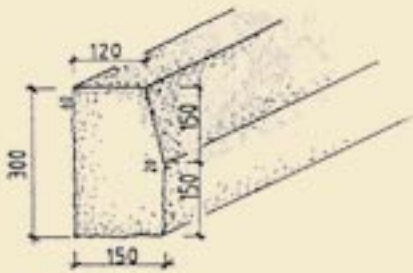
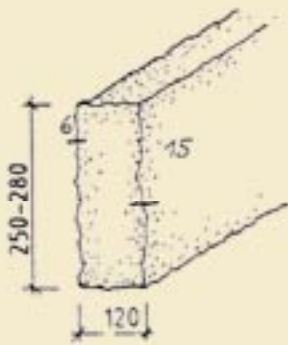


Krawężniki wg DIN 482, DIN EN 1343

Kształt i wymiary krawężników z uwzględnieniem rodzajów – wg rysunków

Typ		Szerokość		Wysokość		Długość	Skos
A	B						
1	-	300	± 3	250	± 10	800 do 1500	7
2	-	180		250			-
3	-	180		300			-
4	-	150		250			-
5	-	150		300			-
-	6	140	-	250 do 280	-	500 do 1500	-
-	-	120					-
-	7	140 do 150	-	250 do 300	-	500 do 1500	-
-		120 do 140					-
-		100 do 120					-

UWAGA: Dopuszcza się występowanie zmian strukturalnych charakterystycznych dla granitu, które nie powoduje osłabienia materiału



Obróbka powierzchni widocznych:

- groszkowana
- piaskowana
- cięta po pile
- płomieniowana